

## Company Description

Ο Όμιλος EUROMEDICA αποτελεί τον ευρύτερα ανεπτυγμένο ιδιωτικό φορέα παροχής Πρωτοβάθμιας και Δευτεροβάθμιας περίθαλψης στη Ελλάδα, λειτουργώντας 47 μεγάλα πολυδύναμα Διαγνωστικά Κέντρα με τμήματα όλων των ιατρικών ειδικοτήτων, 13 κλινικές, 5 κέντρα αποκατάστασης, 4 εξειδικευμένα κέντρα και 3 οφθαλμολογικά, συνολικής δυναμικότητας περισσότερων των 1.650 κλινών.

## Βασικά Στοιχεία Ομίλου

- Παροχή υπηρεσιών Πρωτοβάθμιας αλλά και Δευτεροβάθμιας υγείας
- Ευρεία γεωγραφική διασπορά των μονάδων στην Ελλάδα
- Υπερσύγχρονες και άρτια εξοπλισμένες εγκαταστάσεις
- Κάλυψη 10 νομών της Ελλάδας
- Περισσότερες από 1.650 κλινές
- Περισσότεροι από 10.000 συνεργαζόμενοι γιατροί

## Αποτελέσματα Q1 2014

### Επιχειρηματικό περιβάλλον

- Ο έγκαιρος προσανατολισμός της εταιρείας και η επικέντρωση σε δραστηριότητες του εξωτερικού είχαν ως αποτέλεσμα τη βελτίωση των οικονομικών μεγεθών του Ομίλου στο πρώτο τρίμηνο του 2014 παρά τις δυσμενείς συνθήκες που συνεχίζουν να επικρατούν στη ελληνική οικονομία. Παράλληλα σημαντικό στοιχείο που επηρέασε τα μεγέθη του Ομίλου αποτέλεσαν οι νομοθετικές παρεμβάσεις με το rebate και το clawback και η αλλαγή στην τιμολογιακή πολιτική του ΕΟΠΥΥ.

### Ενοποιημένα Οικονομικά Αποτελέσματα FY 2013

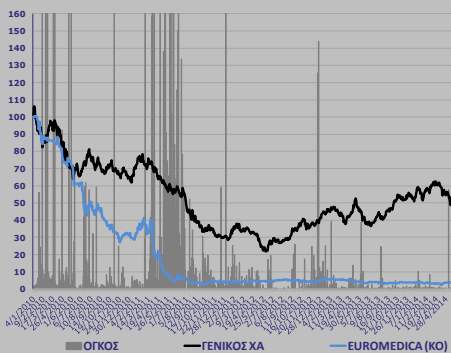
- Ο κύκλος εργασιών του Ομίλου ανήλθαν στο πρώτο τρίμηνο του 2014 σε 45,1 εκ. ευρώ έναντι 43,6 εκ. ευρώ το 2013, ενώ προ των επιπτώσεων από το rebate και το clawback ανήλθε στο πρώτο τρίμηνο του 2014 σε 55,9 εκ. ευρώ έναντι 43,6 εκ. ευρώ την αντίστοιχη περίοδο πέρυσι σημειώνοντας αύξηση κατά 28,0%. Η αύξηση αυτή αποδίδεται κατά κύριο λόγο στην ενίσχυση της πληρότητας των μονάδων υγείας του Ομίλου, απόρροια των νέων συμβάσεων με πελάτες του εξωτερικού, στοιχείο που αντιστάθμισε τις αρνητικές επιδράσεις που προήλθαν από τη παρατεταμένη οικονομική ύφεση της ελληνικής οικονομίας που επηρέασε και τον ιδιωτικό τομέα υγείας.
- Αντίστοιχη βελτίωση είχε και η κερδοφορία του Ομίλου με τα **ενοποιημένα μικτά κέρδη** να διαμορφώνονται στο πρώτο τρίμηνο του 2014 σε 12,8 εκ. ευρώ έναντι ζημιών 0,4 εκ. ευρώ το πρώτο τρίμηνο του 2013, παρά τις προβλέψεις ύψους 10,8 εκ. ευρώ & 10,2 εκ. ευρώ αντίστοιχα, που σχηματίστηκαν για την κάλυψη ενδεχόμενης επιβάρυνσης από την εφαρμογή των διατάξεων για το clawback και το rebate από την πλευρά του ΕΟΠΥΥ. Σημειώνεται ότι τόσο η Euromedica όσο και οι υπόλοιπες εταιρείες του κλάδου έχουν προσφύγει κατά των συγκεκριμένων υπουργικών αποφάσεων στο ΣτΕ διεκδικώντας την ακύρωσή τους.
- Σε επίπεδο λειτουργικών αποτελεσμάτων, τα **ενοποιημένα κέρδη προ φόρων, χρηματοδοτικών, επενδυτικών αποτελεσμάτων και συνολικών αποσβέσεων (EBITDA)** ανήλθαν στο πρώτο τρίμηνο του 2014 σε 9,6 εκ. ευρώ έναντι ζημιών 2,3 εκ. ευρώ το 2013. Σημειώνεται ότι μη λαμβάνοντας υπόψη τις ανωτέρω αναφερόμενες προβλέψεις το EBITDA το πρώτο τρίμηνο του 2014 διαμορφώνεται σε κέρδη 20,4 εκ. ευρώ, έναντι 7,9 εκ. ευρώ το πρώτο τρίμηνο του 2013, αυξημένο κατά 156,9%, ως αποτέλεσμα των εντατικών προσαθείων του Ομίλου στην κατεύθυνση της περιστολής λειτουργικών δαπανών σε συνδυασμό με τη διατήρηση ισχυρού μεριδίου αγοράς, κεφαλαιοποιώντας την ευρεία γεωγραφική διασπορά των μονάδων του Ομίλου και την υψηλή εξειδίκευση του προσωπικού.
- Τα **ενοποιημένα αποτελέσματα προ φόρων** διαμορφώθηκαν στο πρώτο τρίμηνο του 2014 κερδοφόρα στο ύψος των 0,3 εκ. ευρώ έναντι ζημιών 11,2 εκ. ευρώ την αντίστοιχη περσινή περίοδο, ενώ τα **ενοποιημένα αποτελέσματα μετά από φόρους και δικαιώματα μειοψηφίας** ανήλθαν σε κέρδη 0,9 εκ. ευρώ έναντι ζημιών 3,4 εκ. ευρώ το 2013.

### Στρατηγική - προοπτικές

- Η Διοίκηση του Ομίλου παρακολουθεί το συνεχώς μεταβαλλόμενο περιβάλλον που επικρατεί στον τομέα υγείας αλλά και γενικότερα στην Ελλάδα, συνεχίζοντας την υλοποίηση του επιχειρηματικού της σχεδιασμού. Στο πλαίσιο αυτό οι προσαθείες της Διοίκησης επικεντρώνονται στην υλοποίηση συγκεκριμένων ενεργειών με στόχο την επίτευξη βιώσιμης χρηματοοικονομικής δομής και θετικών λειτουργικών ταμειακών ροών, οι οποίες θα διασφαλίσουν την ικανότητα αποπληρωμής των υποχρεώσεων και θα οδηγήσουν στην ολοκλήρωση της αναχρηματοδότησης του τραπεζικού δανεισμού. Σημειώνεται ότι ο Όμιλος βρίσκεται ήδη σε συζητήσεις με τα τραπεζικά ιδρύματα με σκοπό την αναδιάρθρωση του υφιστάμενου τραπεζικού δανεισμού, ενώ συνεχίζονται οι προσπάθειες για την είσπραξη των απαιτήσεων από τα Δημόσια Ασφαλιστικά Ταμεία. Παράλληλα, συνεχίζονται οι ενέργειες για την **διεύρυνση των διεθνών δραστηριοτήτων** του Ομίλου, κυρίως στις αγορές της Μέσης Ανατολής, της βορείου Αφρικής και των Βαλκανίων, με σχετικές επενδυτικές επαφές να βρίσκονται σε εξέλιξη, ενώ περαιτέρω ενέργειες γίνονται και για την ανάπτυξη του **ιατρικού τουρισμού** και την διασύνδεση των επιτυχημένων μονάδων του Ομίλου στην Ελλάδα με κατοίκους ξένων χωρών.

EUROMEDICA A.E., Κεντρικά Γραφεία Διοίκησης,  
Αμερικής 12, 106 71, Κολωνάκι, Αθήνα, Ελλάδα  
Τηλ.: 210-3686600, Fax.: 210-3686622, www.euromedica.gr

## EUROMEDICA vs ΓΕΝΙΚΟΣ Χ.Α.



## Στοιχεία Μετοχής

Τιμή (€) 30/05/2014	0,364
Αριθμός Μετοχών (000.)	21.820
Κεφαλαιοποίηση (εκατ. €)	7,9
% Δ από 31/12/2013	+1,4%
Υψηλό 52 εβδομάδων 31/05/2013 (€)	0,408
Χαμηλό 52 εβδομάδων 11/04/2014(€)	0,24
Μέση ημερήσια Εμπορ/τητα 52 εβδομ. (#)	444
REUTERS	EMDr.AT
BLOOMBERG	EUROM: GA
ATHEX	EYPOM

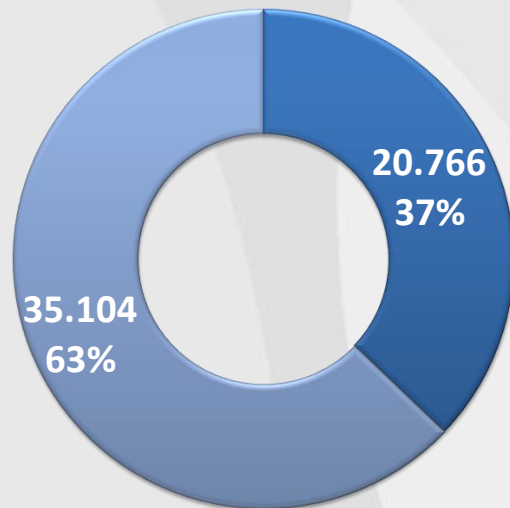
**Στοιχεία ενοποιημένης κατάστασης συνολικών εσόδων**

(FY:Δεκέμβριος) (000 €)	Q1 2012	Q1 2013	Q1 2014
Κύκλος Εργασιών	66.495	43.643	55.869
Ποσά επιστροφών rebate & clawback	0	0	-10.816
Καθαρές πωλήσεις χρήσης	66.495	43.643	45.054
Κόστος Πωληθέντων	-45.395	-33.870	-32.271
Μικτό Κέρδος	21.101	9.774	12.783
Έξοδα Διάθεσης	-2.003	-1.499	-381
Έξοδα Διοίκησης	-6.545	-4.702	-4.895
Έξοδα Διοίκησης & Διάθεσης	-8.548	-6.201	-5.276
Λοιπά έσοδα / (έξοδα) εκμετάλλευσης (καθαρά)	-74	-54	-1.812
Κέρδη/(Ζημιές) προ φόρων, τόκων & αποσβέσεων (EBITDA)	16.836	7.950	9.602
Αποσβέσεις	-4.357	-4.430	-3.905
Κέρδη/(Ζημιές) προ φόρων & τόκων (EBIT)	12.479	3.520	5.695
Κόστος χρηματοδότησης	-5.956	-4.567	-5.359
Αποτελέσματα συνήθων εργασιών	6.523	-1.048	336
Έσοδα (Έξοδα) επενδύσεων	-1.711	45	-54
Κέρδη/(Ζημιές) προ φόρων (EBT)	4.812	-1.003	282
Φόρος εισοδήματος	-1.698	-1.321	13
Καθαρά κέρδη/(Ζημιές) μετά φόρων	3.114	-2.324	295
Δικαιώματα Μειοψηφίας	460	1.078	-587
Κέρδη/(Ζημιές) μετά φόρων & δικαιωμάτων	2.654	-3.403	882
<b>Ανάλυση Περιθωρίων %</b>			
Μικτό Κέρδος	31,7%	22,4%	22,9%
Έξοδα Διοίκησης & Διάθεσης	12,9%	14,2%	9,4%
EBITDA	25,3%	18,2%	17,2%
EBIT	18,8%	8,1%	10,2%
EBT	7,2%	n/a	0,5%
Καθαρά κέρδη/(Ζημιές) μετά φόρων	4,7%	n/a	0,5%
Κέρδη/(Ζημιές) μετά φόρων & δικαιωμάτων	4,0%	n/a	1,6%
<b>Περίοδος/Περίοδος %</b>			
Πωλήσεις	36,8%	-34,4%	28,0%
Μικτό Κέρδος	208,4%	-53,7%	30,8%
Έξοδα Διοίκησης & Διάθεσης	37,2%	-27,5%	-14,9%
EBITDA	195,1%	-52,8%	20,8%
EBIT	927,9%	-71,8%	61,8%
EBT			Turnaround
Καθαρά Κέρδη/(Ζημιές) μετά φόρων			Turnaround
Κέρδη/(Ζημιές) μετά φόρων & δικαιωμάτων			Turnaround

Πηγή: Ενοποιημένα Οικονομικά Στοιχεία

**Ανάλυση Πωλήσεων ανά τομέα (000.€)**

**Q1 2014**

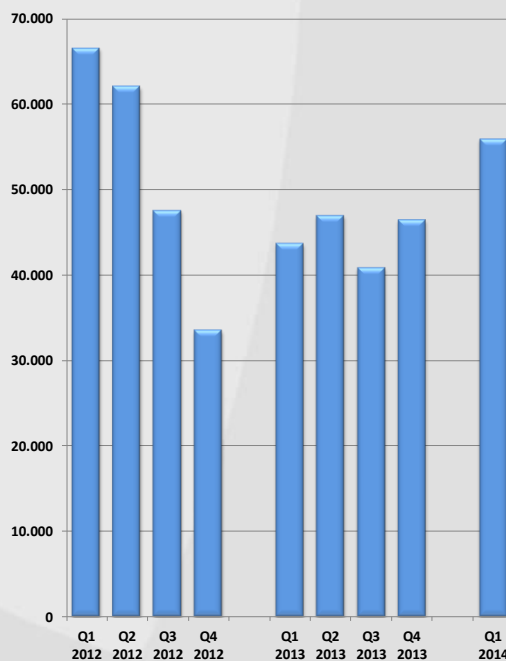


■ Διαγνωστικά Κέντρα ■ Λοιπές εταιρείες

**Στοιχεία Ενοποιημένης Κατάστασης Οικονομικής Θέσης**

(.000 €)	FY 2012	FY 2013	Q1 2014
<b>ΕΝΕΡΓΗΤΙΚΟ</b>			
Πάγια στοιχεία Ενεργητικού	406.244	381.754	380.199
Αποθέματα	3.140	2.767	2.871
Απαιτήσεις από πελάτες	199.024	126.198	145.588
Ταμειακά διαθέσιμα και ισοδύναμα	6.716	9.220	5.521
Λοιπά στοιχεία ενεργητικού	31	33	19
<b>ΣΥΝΟΛΟ ΕΝΕΡΓΗΤΙΚΟΥ</b>	<b>615.156</b>	<b>519.972</b>	<b>534.198</b>
<b>ΠΑΘΗΤΙΚΟ</b>			
Μακροπρόθεσμες τραπεζικές υποχρεώσεις	38.538	52.690	53.703
Λοιπές μακροπρόθεσμες υποχρεώσεις	37.961	33.943	33.219
Βραχυπρόθεσμες τραπεζικές υποχρεώσεις	334.217	307.924	311.879
Λοιπές βραχυπρόθεσμες υποχρεώσεις	189.555	171.405	179.343
<b>Σύνολο υποχρεώσεων</b>	<b>600.272</b>	<b>565.962</b>	<b>578.144</b>
Σύνολο Καθαρής Θέσης μετόχων εταιρίας	-46.482	-99.939	-97.197
Μη ελέγχουσες συμμετοχές	61.365	53.949	53.250
<b>Σύνολο καθαρής θέσης</b>	<b>14.884</b>	<b>-45.990</b>	<b>-43.947</b>
<b>ΣΥΝΟΛΟ ΠΑΘΗΤΙΚΟΥ</b>	<b>615.156</b>	<b>519.972</b>	<b>534.198</b>

**Πωλήσεις ανά τρίμηνο (000. €)**



Περισσότερες πληροφορίες σχετικά με την κατάρτιση και ανάλυση των Οικονομικών Καταστάσεων με βάση τα Διεθνή Πρότυπα Χρηματοοικονομικής Αναφοράς (IFRS) έχουν αναρτηθεί στην ιστοσελίδα της εταιρείας: [www.euromedica.gr](http://www.euromedica.gr)

Σε αυτήν την παρουσίαση ενδέχεται να περιέχονται μελλοντικές προβλέψεις, οι οποίες βασίζονται σε εκτιμήσεις και υποθέσεις σχετικά με αναμενόμενες εξελίξεις και άλλους παράγοντες που επηρεάζουν τον Όμιλο. Οι εκτιμήσεις αυτές δεν αποτελούν ιστορικά γεγονότα ούτε εγγύηση για τη μελλοντική απόδοση της εταιρείας. Αυτές οι μελλοντικές εκτιμήσεις εμπεριέχουν κινδύνους και αβεβαιότητες καθώς υπάρχουν παράγοντες που μπορούν να δημιουργήσουν σημαντική παρέκκλιση των μελλοντικών αποτελεσμάτων του Ομίλου από τις εκτιμήσεις αυτές. Περισσότερες πληροφορίες για τους πιθανούς κινδύνους και τις αβεβαιότητες που επηρεάζουν τον Όμιλο EUROMEDICA περιγράφονται στις ανακοινώσεις που έχει κάνει η EUROMEDICA στο Χρηματιστήριο Αξιών. Οι μελλοντικές εκτιμήσεις αφορούν μόνο την ημερομηνία της συγκεκριμένης παρουσίασης.